

# **Situación actual de la epidemia**

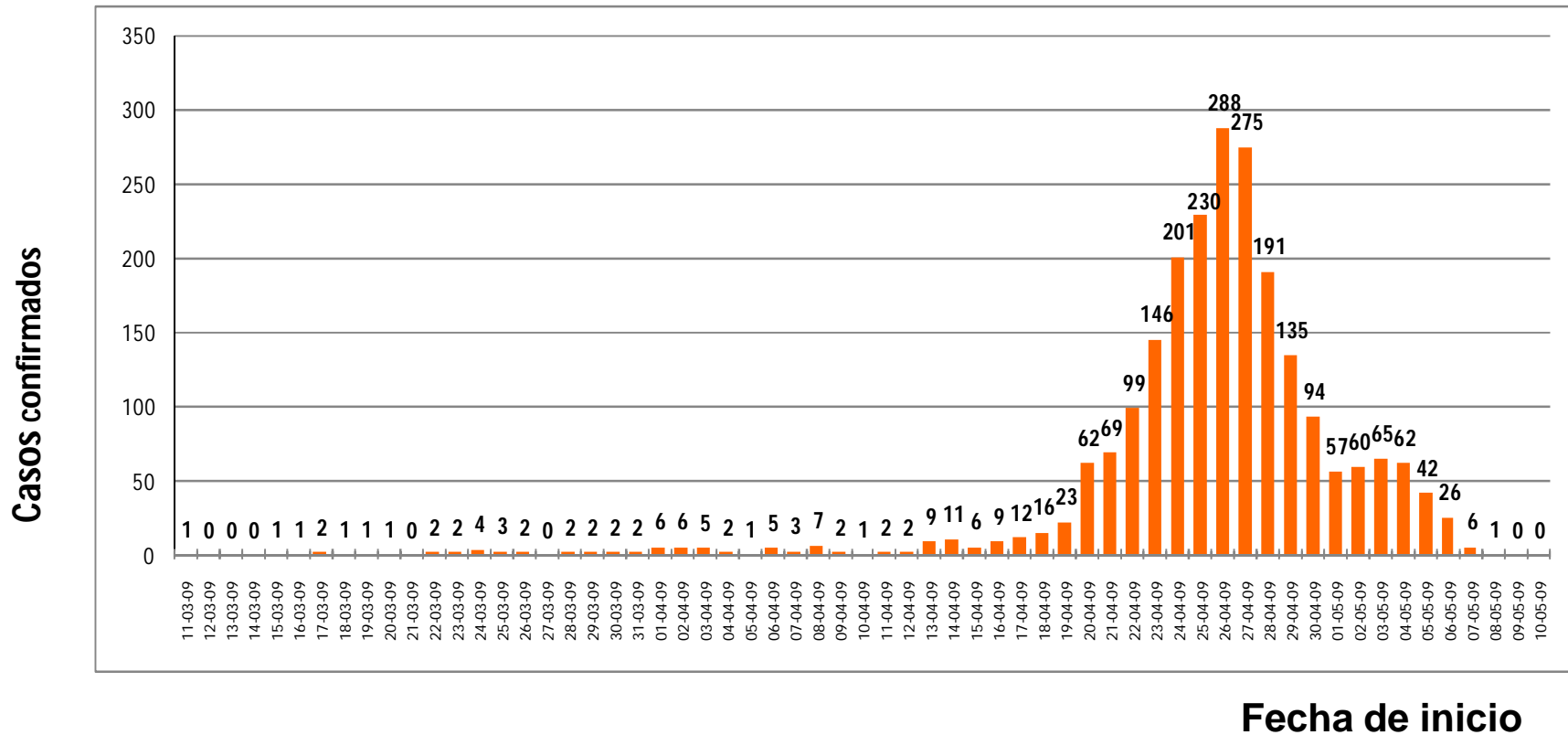
**12 de mayo de 2009**

# Distribución de los casos confirmados de acuerdo a la fecha de los síntomas

SALUD



Total de casos confirmados: 2,282<sup>(1)</sup>

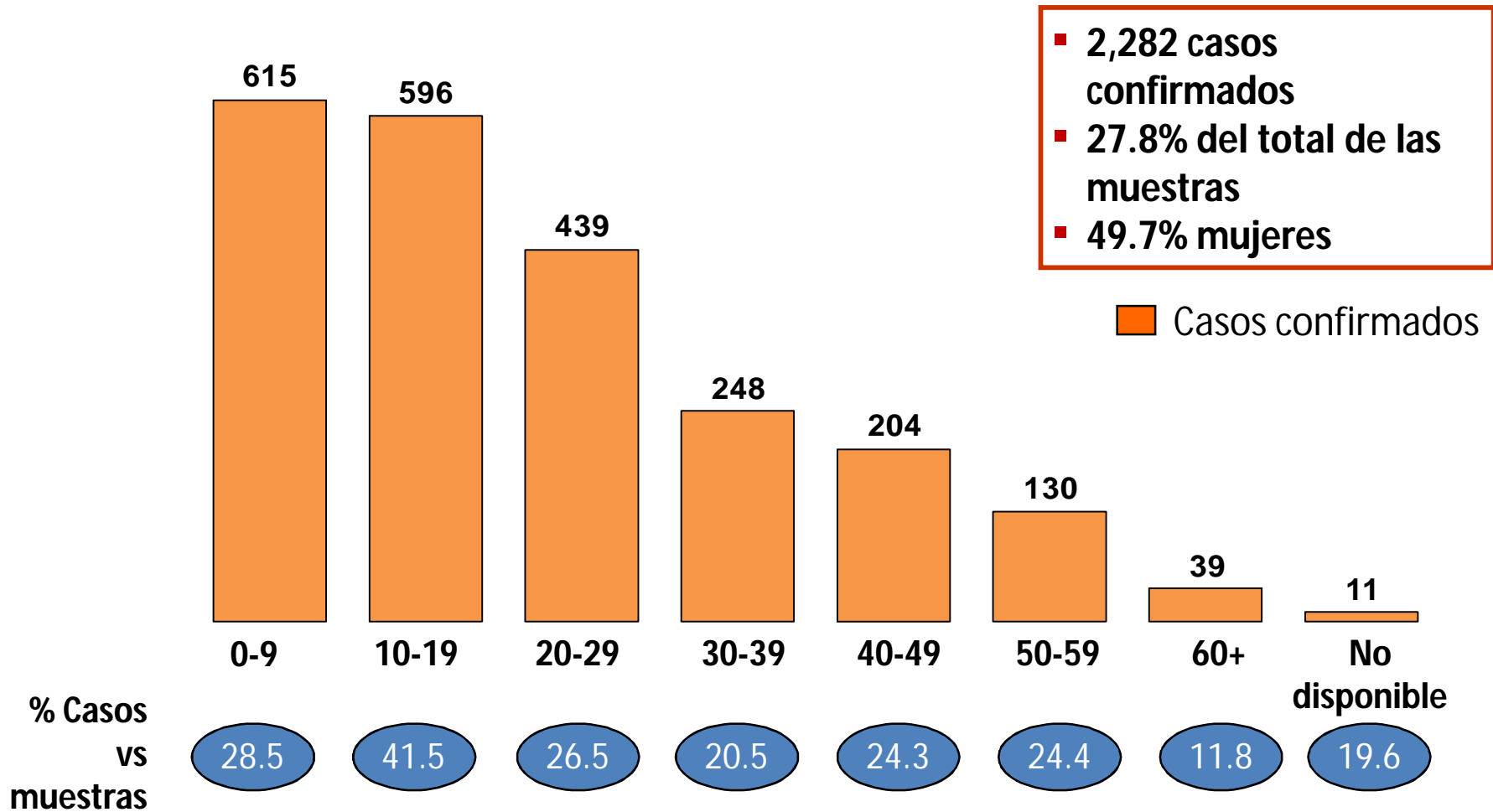


<sup>1</sup> En la figura no se incluyen 16 casos confirmados.

FUENTE: Base de datos InDRE.

# Distribución de los casos confirmados por grupo de edad

SALUD



FUENTE: Base de datos InDRE.

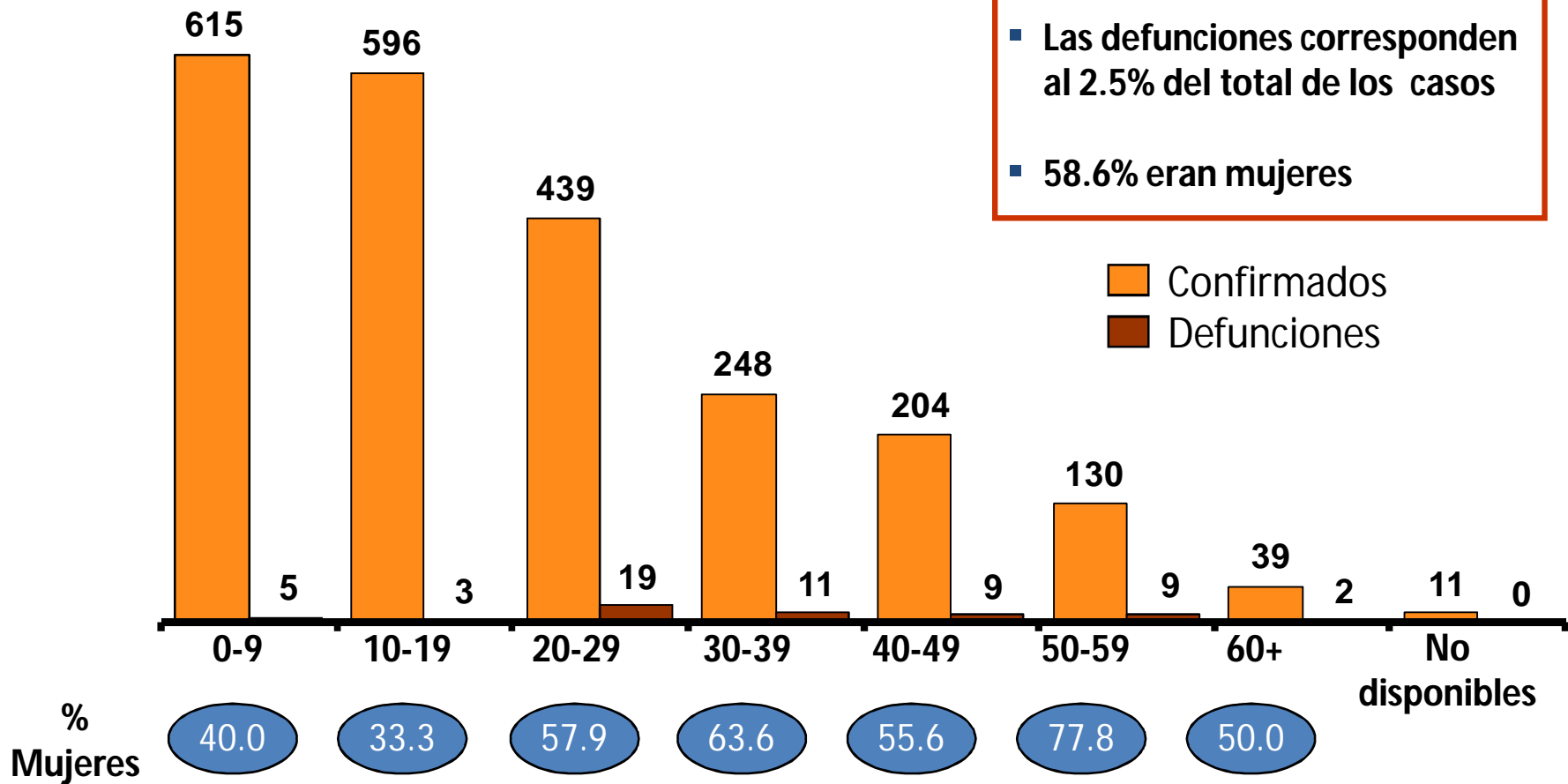
# Distribución de las defunciones y de los casos confirmados por grupo de edad

SALUD



## Casos confirmados y defunciones por grupos de edad (2,282 casos confirmados y 58 defunciones)

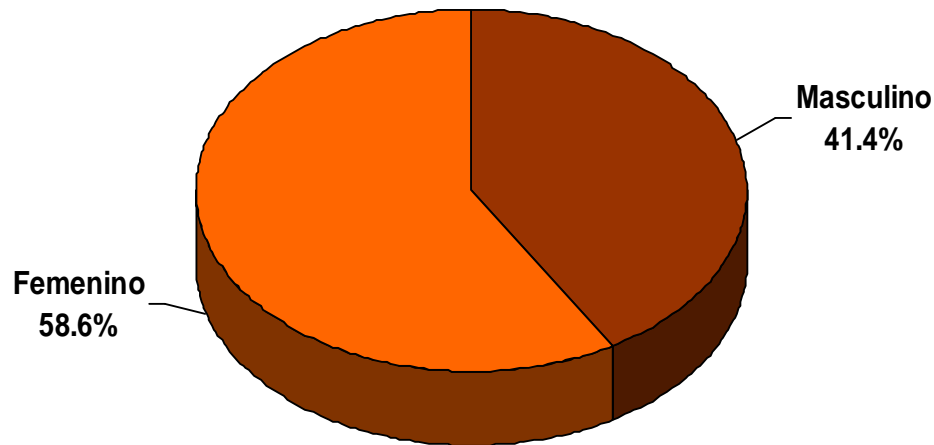
- 58 defunciones confirmadas
- Las defunciones corresponden al 2.5% del total de los casos
- 58.6% eran mujeres



FUENTE: Base de datos IndRE.

# Frecuencia de las defunciones según Sexo y Edad

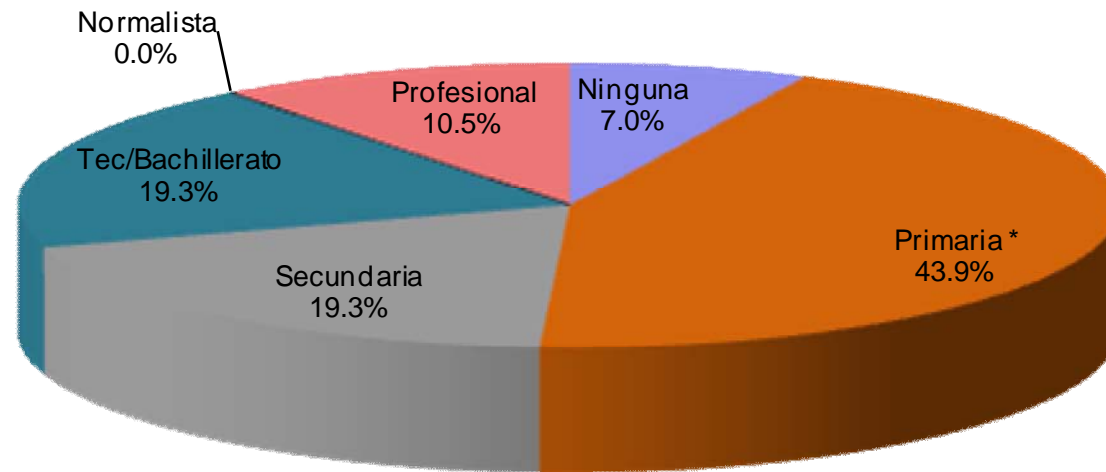
SALUD



N = 58

Grupo de Edad (años)	Defunciones Totales	%
< a 1	2	3.4%
1 a 4	1	1.7%
5 a 9	2	3.4%
10 a 14	2	3.4%
15 a 19	1	1.7%
20 a 24	9	15.5%
25 a 29	10	17.2%
30 a 34	4	6.9%
35 a 39	7	12.1%
40 a 44	3	5.2%
45 a 49	6	10.3%
50 a 54	7	12.1%
55 a 59	2	3.4%
60 a 64	1	1.7%
65 a 69	0	0.0%
70 a 74	0	0.0%
75 y más	1	1.7%
Totales	58	100.0%

79.3%

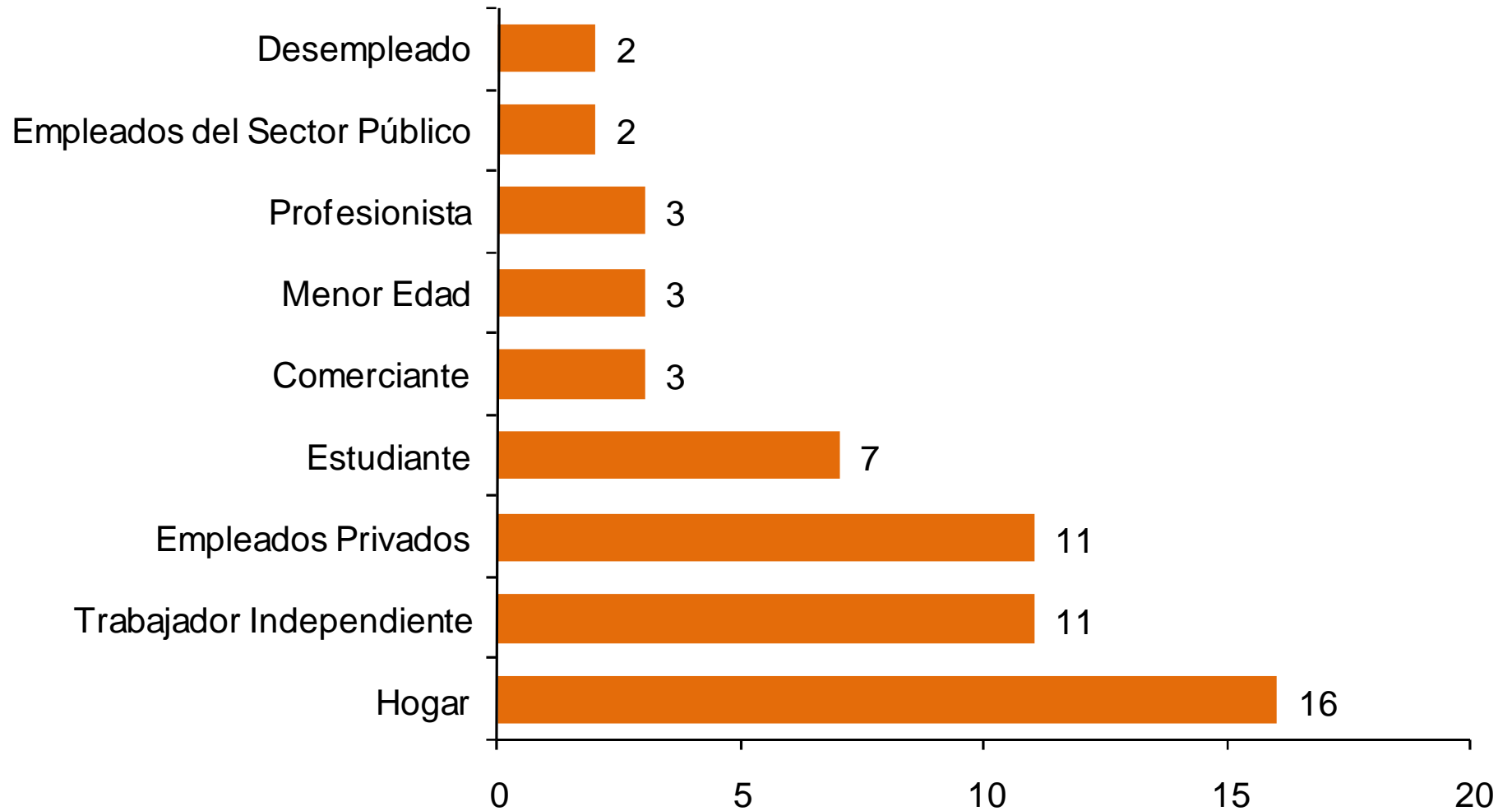


N = 58  
n = 57

\* Comprende primaria completa e incompleta  
Nota: En 1 defunción no se han confirmado la escolaridad

# Defunciones según Ocupación

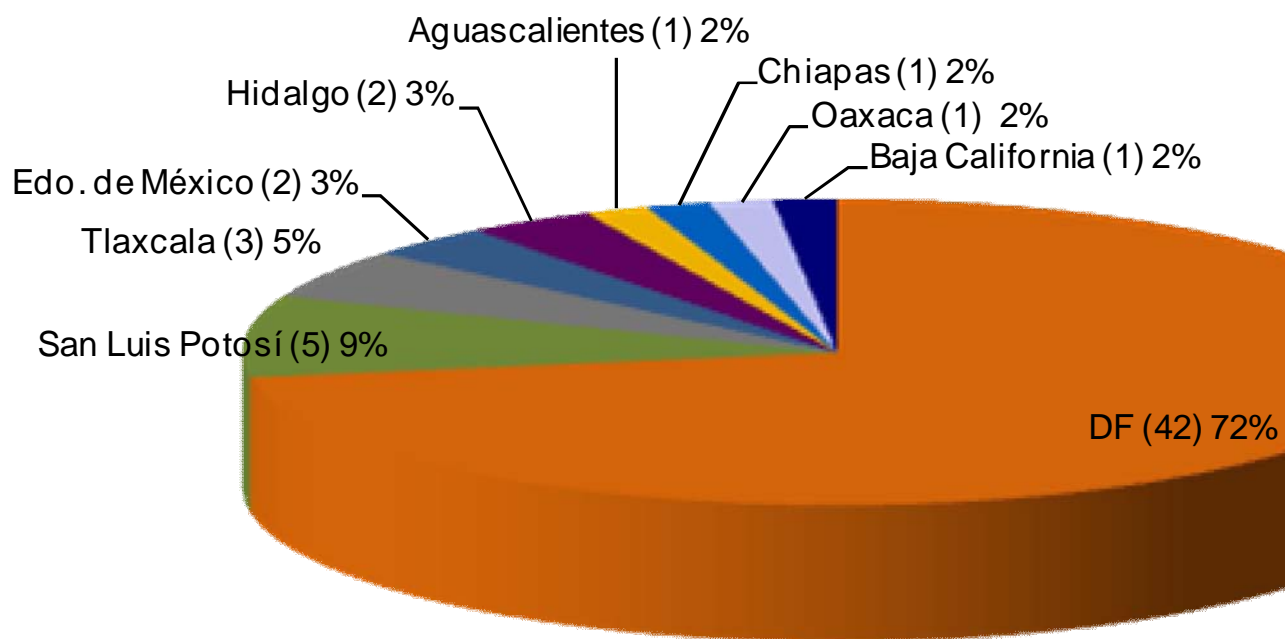
SALUD



N = 58

# Defunciones según Entidad Federativa de la Unidad Médica

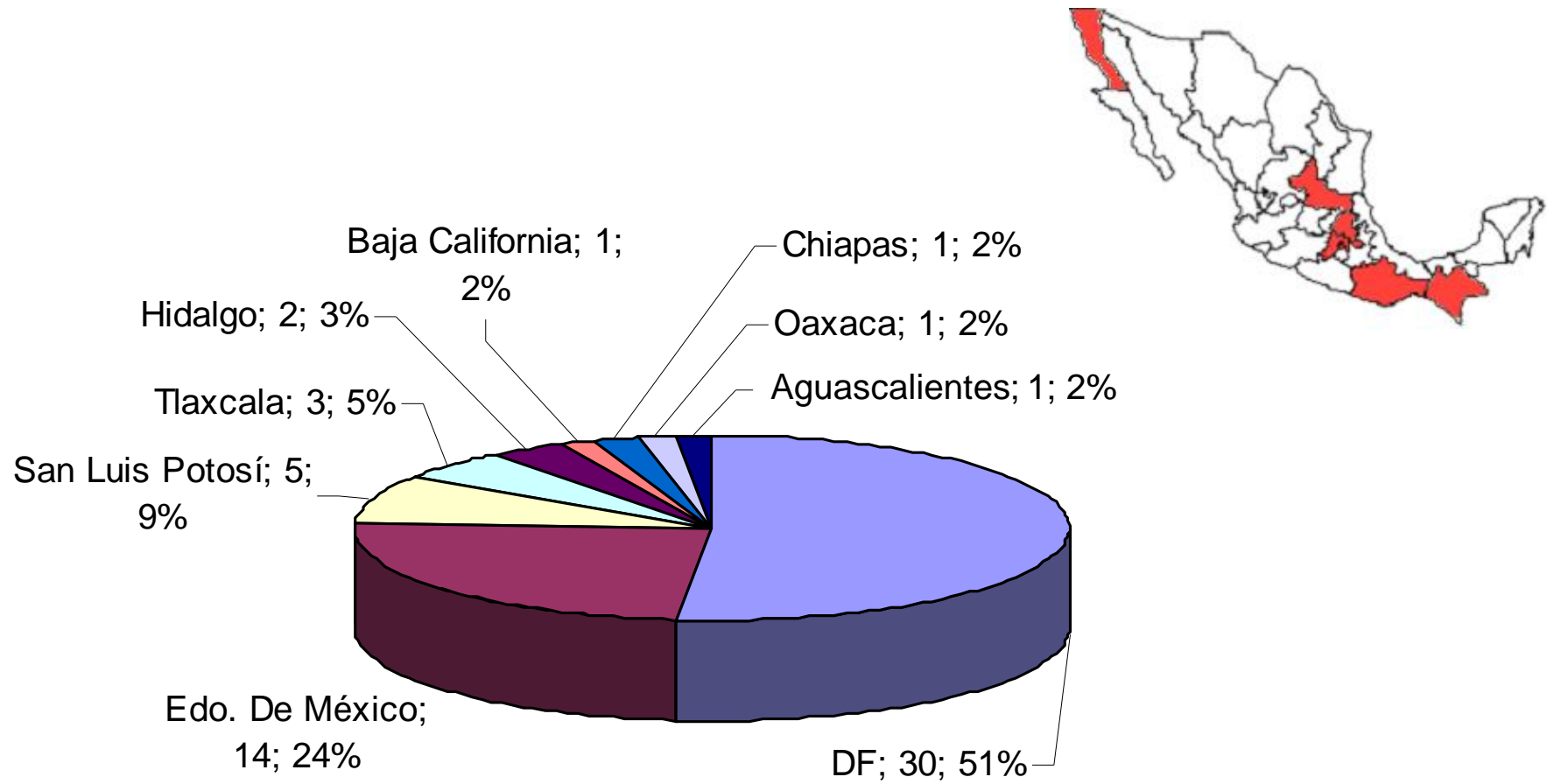
SALUD



N = 58

# Defunciones según Entidad Federativa de la Residencia Habitual

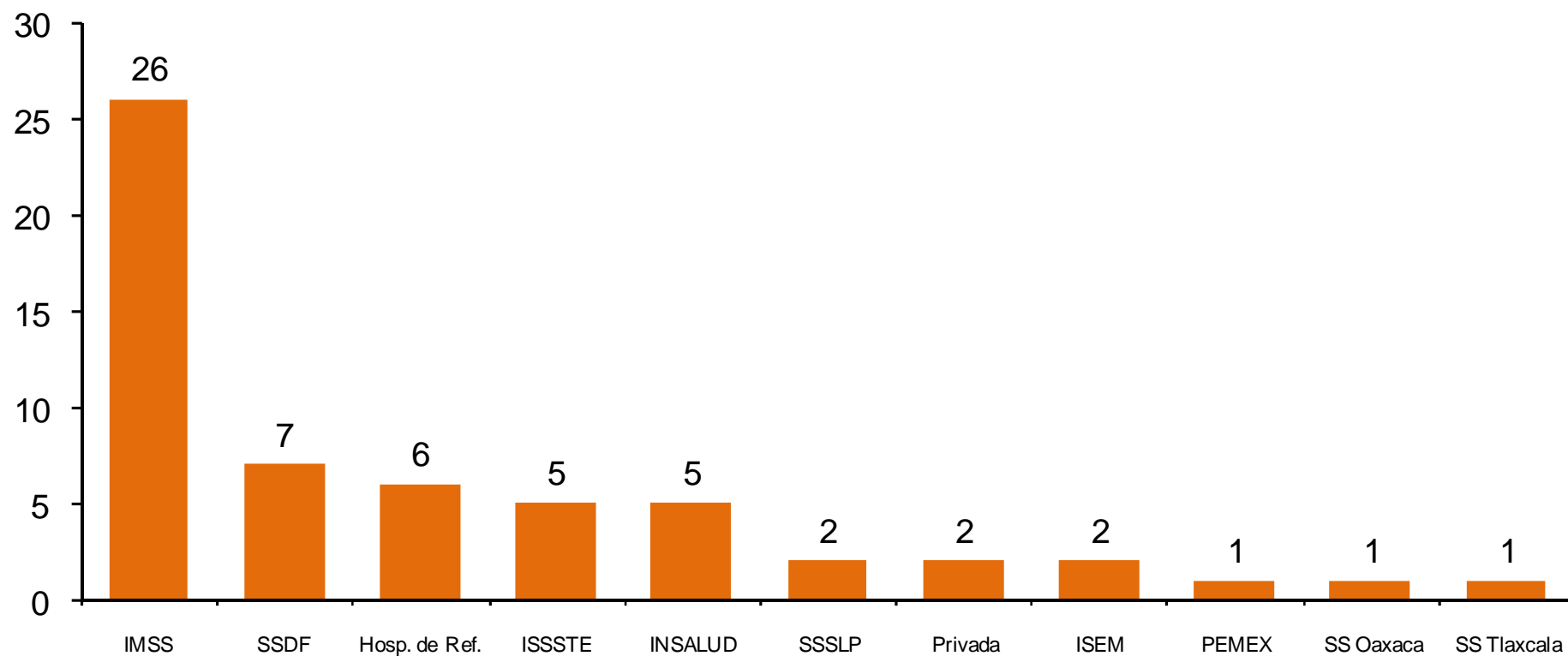
SALUD



N = 58

# Defunciones según Institución Médica de Registro

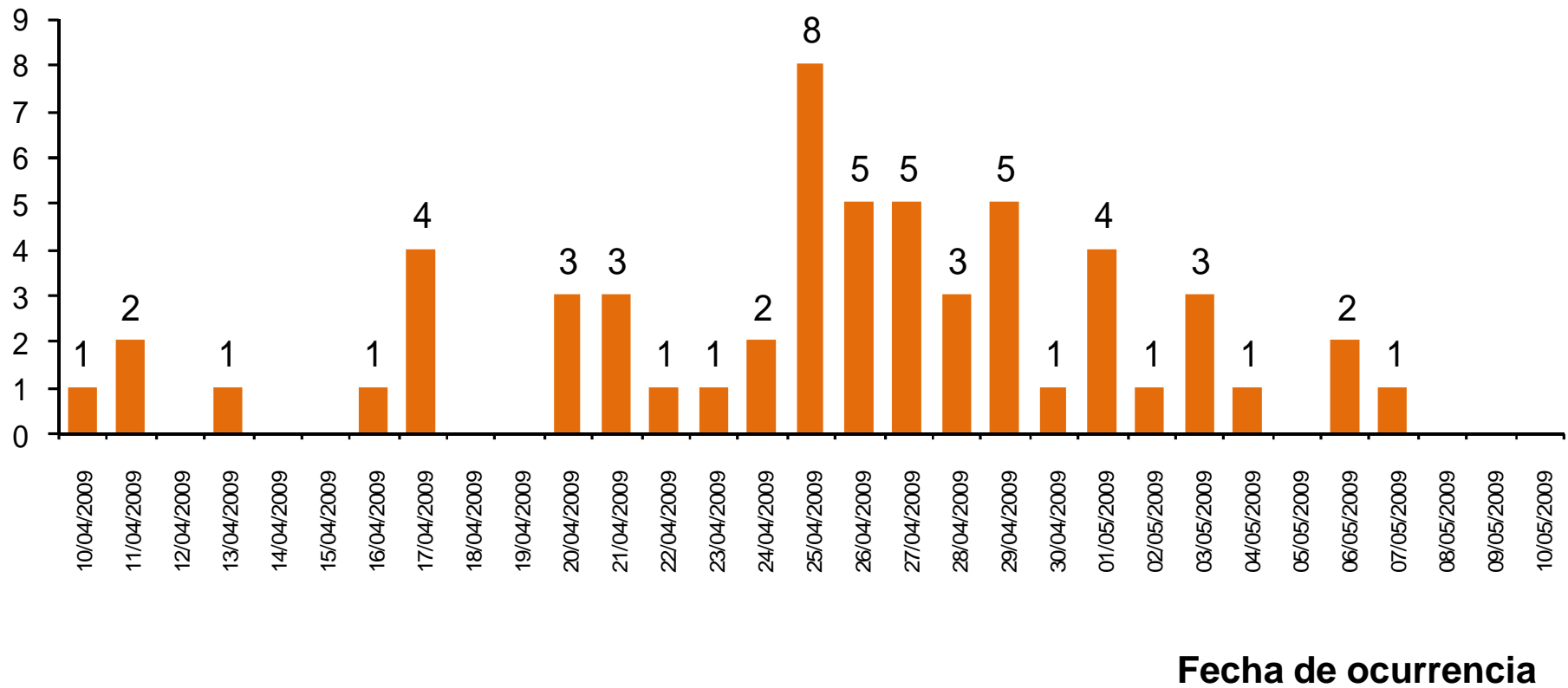
SALUD



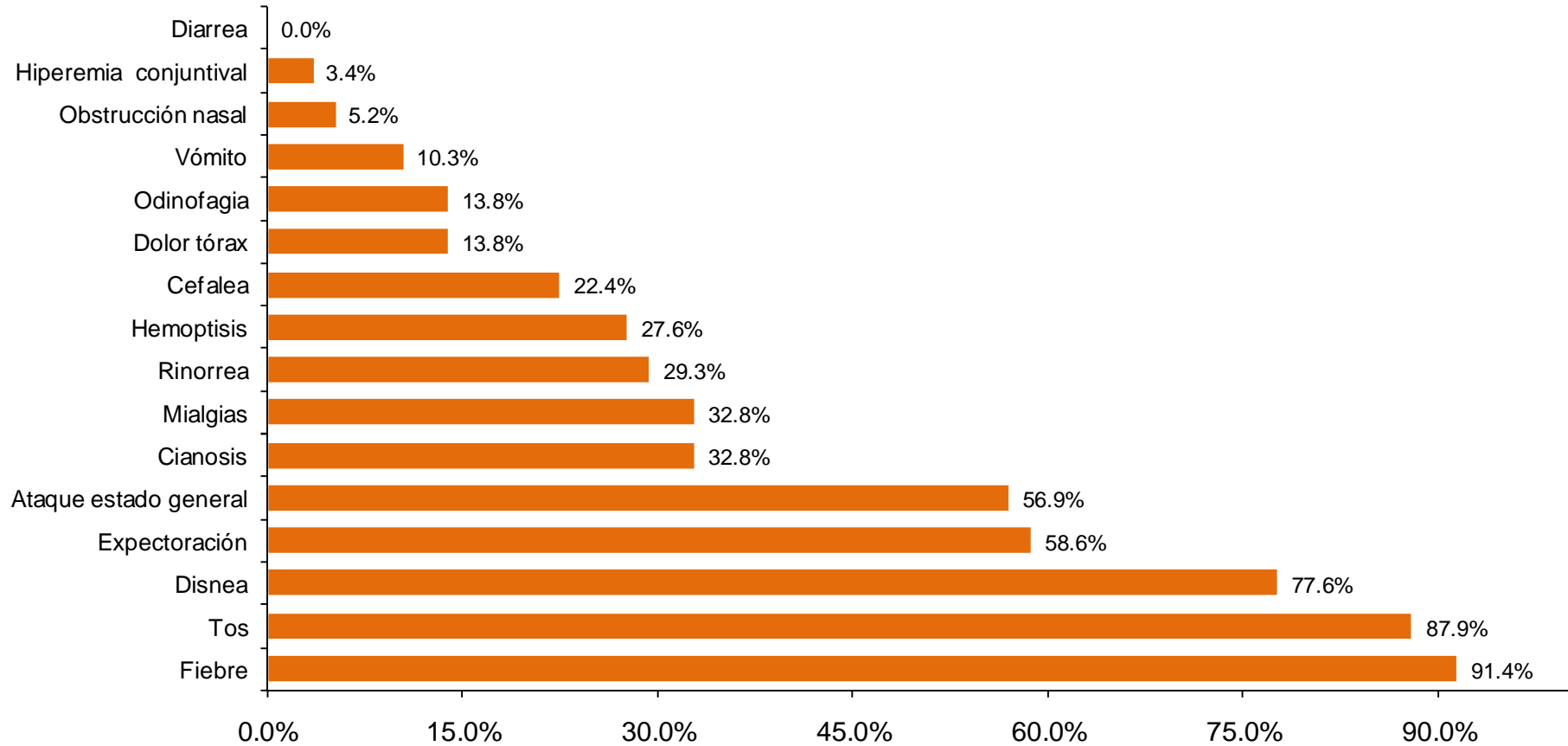
N = 58

# Distribución de las defunciones de acuerdo a la fecha de ocurrencia

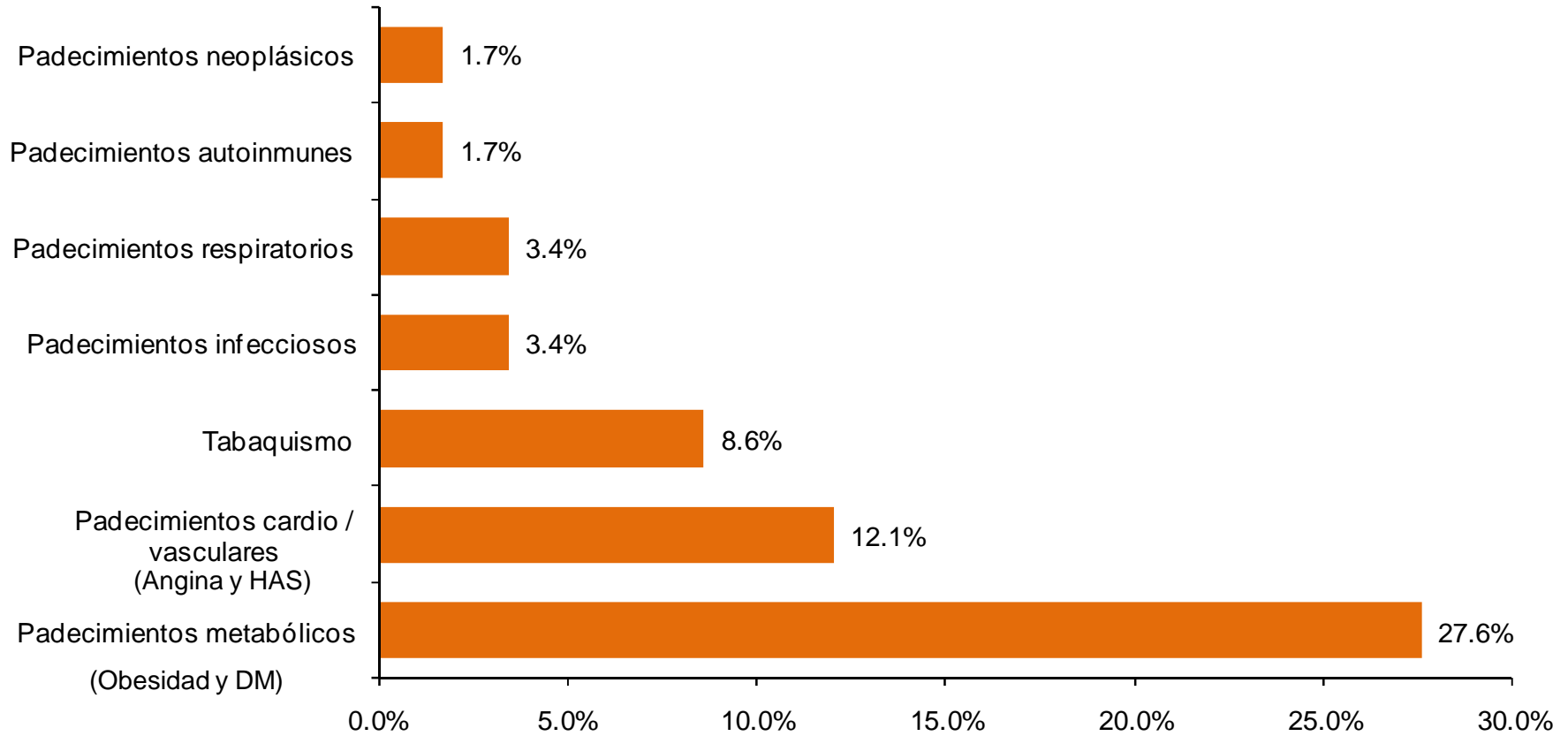
SALUD



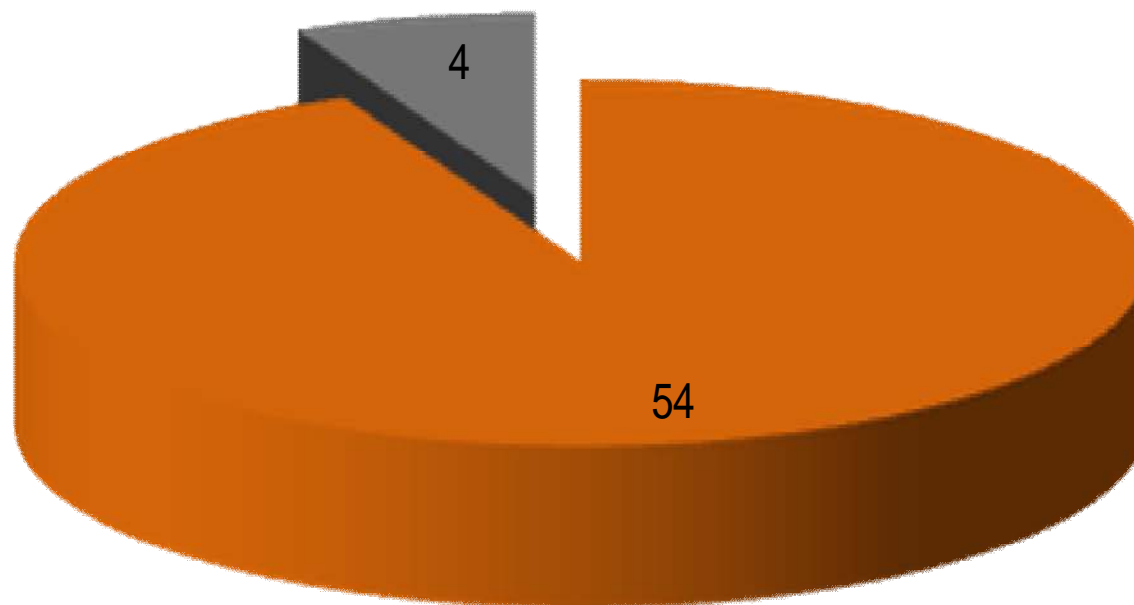
N = 58



N = 58



N = 58



- Inicio de síntomas hasta el 23 de Abril
- Inicio de síntomas después del 23 de Abril

N = 58

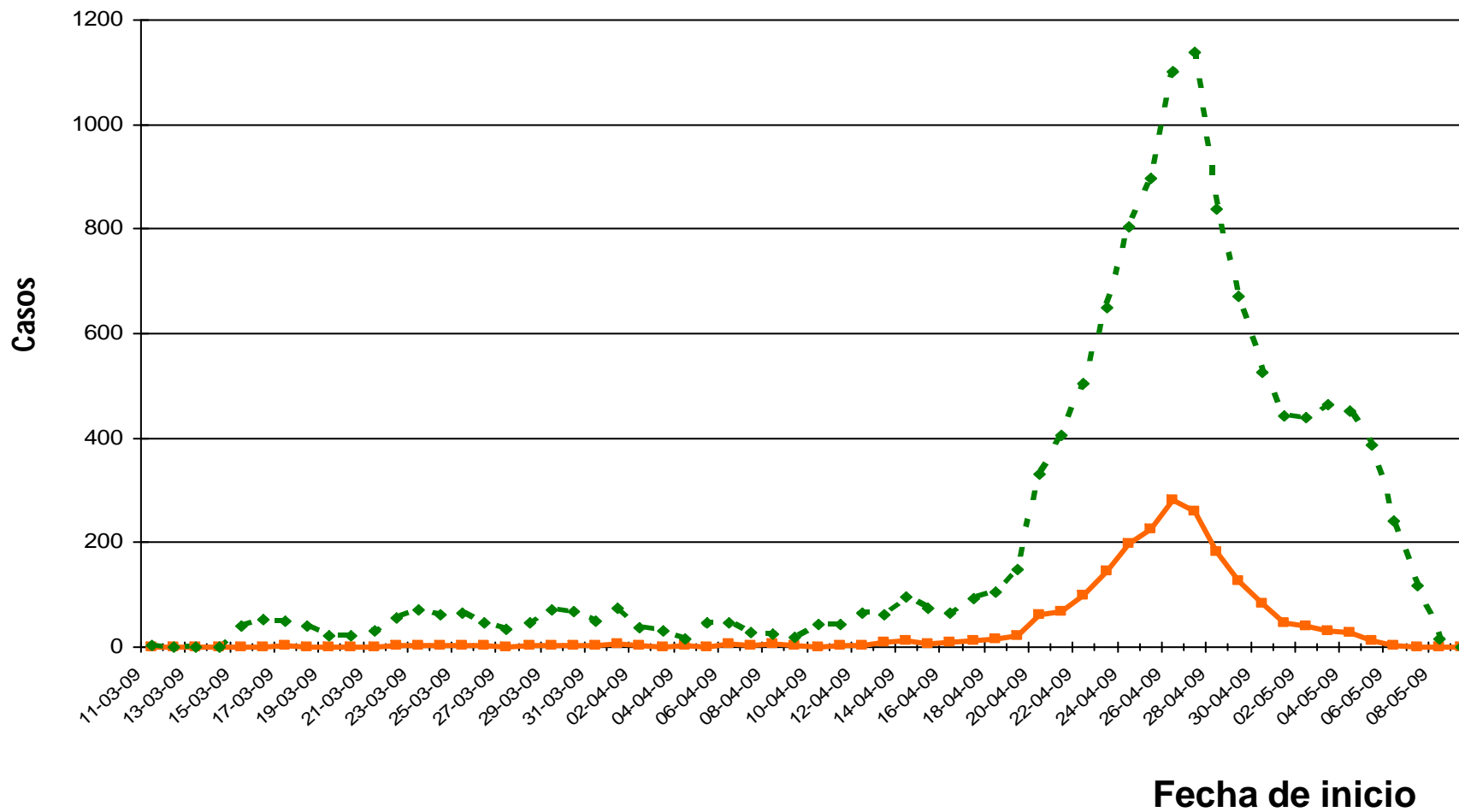
# Curva epidemiológica de los casos confirmados y probables de acuerdo a la fecha de inicio

SALUD



Total de casos: 2,282 confirmados

— Confirmados  
- - Probables



FUENTE: Base de datos InDRE.

## Principales actividades de las caravanas de la salud:

SALUD



- Visita a los hogares en busca de contactos
- Ubicación en centros estratégicos



<b>Personas atendidas</b>	<b>184,314</b>
<b>Asistentes a pláticas de promoción y prevención</b>	<b>164,822</b>
<b>Consultas</b>	<b>19,492</b>
<b>Pruebas rápidas</b>	<b>635</b>
<b>Negativas</b>	<b>577</b>
<b>Positivas</b>	<b>58</b>

# Los 2,282 casos se distribuyen en 30 entidades federativas

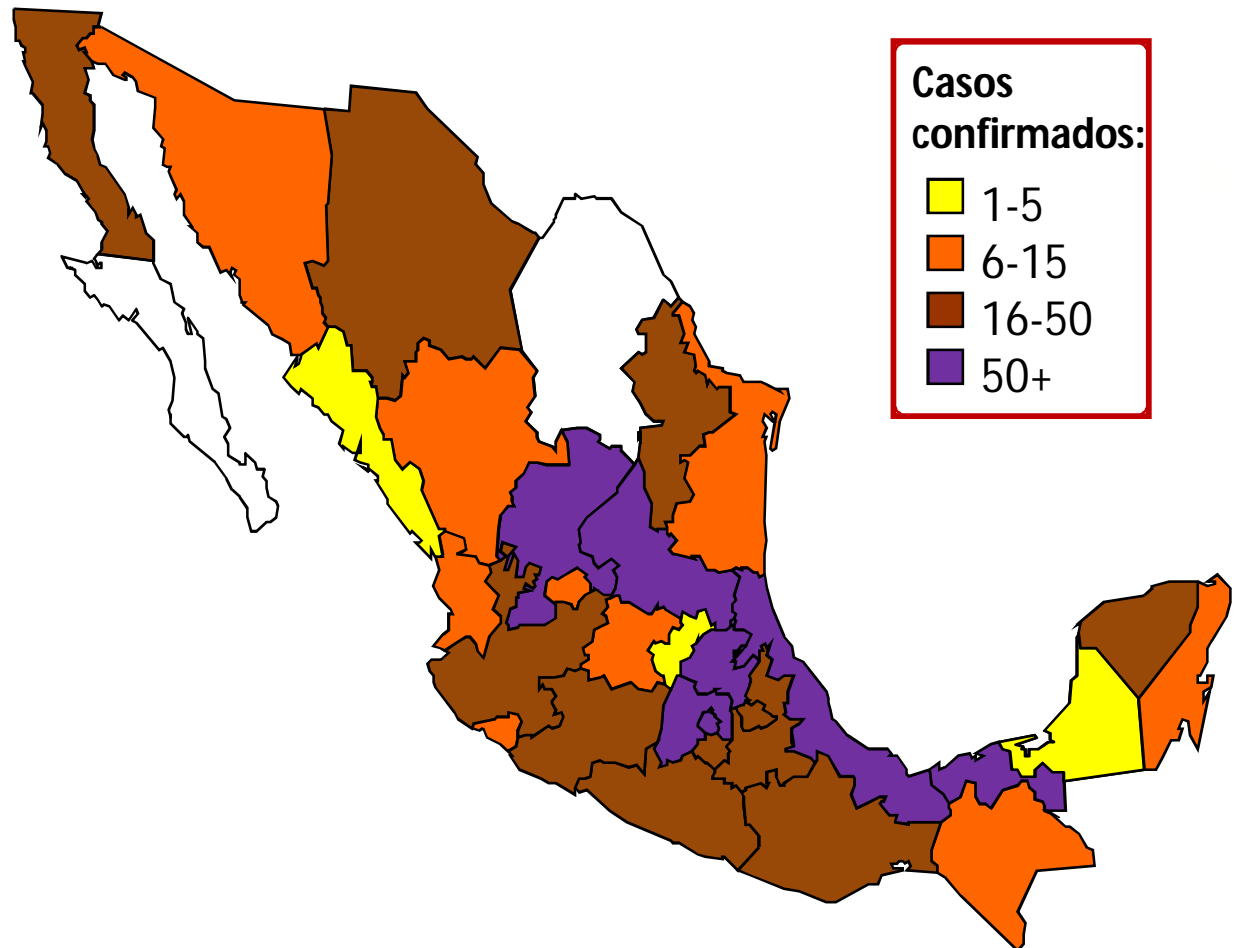
SALUD



## Entidad Federativa Casos

■ Aguascalientes	10
■ Baja California	36
■ Campeche	3
■ Chihuahua	26
■ Chiapas	14
■ Colima	14
■ Distrito Federal	1,193
■ Durango	8
■ Guerrero	31
■ Guanajuato	12
■ Hidalgo	142
■ Jalisco	36
■ Estado de México	164
■ Michoacán	26
■ Morelos	27
■ Nayarit	9
■ Nuevo León	21
■ Oaxaca	29
■ Puebla	20
■ Querétaro	5
■ Quintana Roo	11
■ Sinaloa	2
■ San Luis Potosí	144
■ Sonora	6
■ Tabasco	69
■ Tamaulipas	9
■ Tlaxcala	41
■ Veracruz	82
■ Yucatán	34
■ Zacatecas	55
■ Extranjeros	3

Total de casos confirmados: 2,282



## Destinos turísticos sin casos de A(H1N1) confirmados

SALUD



Destino turístico	Entidad Federativa	Municipio	Casos confirmados A(H1N1)
Puerto Vallarta	Jalisco	Puerto Vallarta	0
Los Cabos	Baja California Sur	Los Cabos	0
Cozumel	Quintana Roo	Cozumel	0
Mazatlán	Sinaloa	Mazatlán	0
Zihuatanejo	Guerrero	Zihuatanejo de Azueta	0

FUENTE: Base de datos InDRE

# Distribución mundial de los casos confirmados de influenza A (H1N1)

SALUD



Norteamérica	
Canadá	284
Estados Unidos	2,600
<b>México</b>	<b>2,282</b>

Europa	
Alemania	11
Austria	1
Dinamarca	1
España	95
Francia	13
Holanda	3
Irlanda	1
Italia	9
Noruega	2
Polonia	1
Portugal	1
Reino Unido	47
Suecia	2
Suiza	1

30 países

Centro y Sudamérica	
Argentina	1
Brasil	8
Colombia	3
Costa Rica	8
El Salvador	4
Guatemala	1
Panamá	15

5,418 casos

Medio Oriente y Asia/Pacífico	
Australia	1
China	2
Corea	3
Israel	7
Japón	4
Nueva Zelanda	7

Fuente: México: Base de datos InDRE.  
Resto del mundo: OMS al 11 de mayo 6:00 hrs. (GMT). [http://www.who.int/csr/don/2009\\_05\\_11/en/index.html](http://www.who.int/csr/don/2009_05_11/en/index.html)  
Estados Unidos: Información CDC al 11 de mayo, 12:41 hrs. (ET) <http://www.cdc.gov/h1n1flu/>



- El comportamiento de la epidemia sigue en descenso en el ámbito nacional:
  - Pico máximo el 26 de abril
  - 2,282 casos confirmados
  - Actualmente tenemos 58 defunciones confirmadas, que representan el 2.5 por ciento del total de los casos con influenza A(H1N1), en los cuales sigue habiendo una mayor frecuencia en las mujeres con el 58.9%.
- Todas las entidades federativas muestran una tendencia hacia el descenso, así como las ciudades turísticas más importantes del país.